



სსიპ-ივანე ჯავახიშვილის სახელობის თბილისის სახელმწიფო
 უნივერსიტეტის აკადემიური საბჭოს წევრთა 2024 წლის
 9 ივლისის არჩევნები

არჩევნების შედეგების აქტი

სსიპ-ივანე ჯავახიშვილის სახელობის თბილისის სახელმწიფო
 უნივერსიტეტის საარჩევნო ქვეკომისიების მიერ წარმოდგენილი კენჭისყრის შედეგების
 შემაჯამებელი ოქმების საფუძველზე სსიპ-ივანე ჯავახიშვილის სახელობის თბილისის
 სახელმწიფო უნივერსიტეტის საარჩევნო კომისიის მიერ დადგინდა შემდეგი:

ამომრჩეველთა საერთო რაოდენობა საარჩევნო სიის მიხედვით	1	6	2	8
არჩევნებზე გამოცხადებულ ამომრჩეველთა რაოდენობა საარჩევნო სიაში ამომრჩეველთა ხელმოწერების მიხედვით	1	1	8	0
მიღებული ბიულეტენების საერთო რაოდენობა	1	8	6	8
გამოუყენებელი ბიულეტენების რაოდენობა	X	6	8	6
საარჩევნო ყუთში აღმოჩენილი საარჩევნო ბიულეტენების საერთო რაოდენობა	1	1	8	0
ნამდვილი ბიულეტენების რაოდენობა	1	1	6	8
გაფუჭებული ბიულეტენების რაოდენობა	X	X	X	2
ბათილი ბიულეტენების რაოდენობა:	X	X	1	2
შედეგები ფაკულტეტების/დამოუკიდებელი სამეცნიერო-კვლევითი ერთეულების მიხედვით				
ეკონომიკისა და ბიზნესის ფაკულტეტი				
ამომრჩეველთა საერთო რაოდენობა საარჩევნო სიის მიხედვით	X	1	1	8
არჩევნებზე გამოცხადებულ ამომრჩეველთა რაოდენობა საარჩევნო სიაში ამომრჩეველთა ხელმოწერების მიხედვით	X	X	9	9
მიღებული ბიულეტენების საერთო რაოდენობა	X	1	2	8
გამოუყენებელი ბიულეტენების რაოდენობა	X	X	2	9
საარჩევნო ყუთში აღმოჩენილი საარჩევნო ბიულეტენების საერთო რაოდენობა	X	X	9	9
ნამდვილი ბიულეტენების რაოდენობა	X	X	9	7
გაფუჭებული ბიულეტენების რაოდენობა	X	X	X	X
ბათილი ბიულეტენების რაოდენობა	X	X	X	2
საარჩევნო სუბიექტების მიერ მიღებულ ხმათა რაოდენობა				
N	საარჩევნო სუბიექტი	მიღებულ ხმათა რაოდენობა		
1.	ნუგზარ თოდუა	X	X	2 1
2.	ლევან საბაური	X	X	7 6

ზუსტ და საბუნებისმეტყველო მეცნიერებათა ფაკულტეტი

ამომრჩეველთა საერთო რაოდენობა საარჩევნო სიის მიხედვით	X	1	5	6
არჩევნებზე გამოცხადებულ ამომრჩეველთა რაოდენობა საარჩევნო სიაში ამომრჩეველთა ხელმოწერების მიხედვით	X	1	1	8
მიღებული ბიულეტენების საერთო რაოდენობა	X	1	6	6
გამოუყენებელი ბიულეტენების რაოდენობა	X	X	4	8
საარჩევნო ყუთში აღმოჩენილი საარჩევნო ბიულეტენების საერთო რაოდენობა	X	1	1	8
ნამდვილი ბიულეტენების რაოდენობა	X	1	1	6
გაფუჭებული ბიულეტენების რაოდენობა	X	X	X	X
ბათილი ბიულეტენების რაოდენობა	X	X	X	2

საარჩევნო სუბიექტების მიერ მიღებულ ხმათა რაოდენობა

N	საარჩევნო სუბიექტი	მიღებულ ხმათა რაოდენობა			
1.	გურამ ქუთელია	X	X	9	1
2.	მანანა ხაჩიძე	X	X	2	5

იურიდიული ფაკულტეტი

ამომრჩეველთა საერთო რაოდენობა საარჩევნო სიის მიხედვით	X	X	8	6
არჩევნებზე გამოცხადებულ ამომრჩეველთა რაოდენობა საარჩევნო სიაში ამომრჩეველთა ხელმოწერების მიხედვით	X	X	5	9
მიღებული ბიულეტენების საერთო რაოდენობა	X	X	9	6
გამოუყენებელი ბიულეტენების რაოდენობა	X	X	3	7
საარჩევნო ყუთში აღმოჩენილი საარჩევნო ბიულეტენების საერთო რაოდენობა	X	X	5	9
ნამდვილი ბიულეტენების რაოდენობა	X	X	5	8
გაფუჭებული ბიულეტენების რაოდენობა	X	X	X	X
ბათილი ბიულეტენების რაოდენობა	X	X	X	1

საარჩევნო სუბიექტის მიერ მიღებულ ხმათა რაოდენობა

N	საარჩევნო სუბიექტი	მიღებულ ხმათა რაოდენობა			
1.	ირაკლი დვალიძე	X	X	5	8

მედიცინის ფაკულტეტი

ამომრჩეველთა საერთო რაოდენობა საარჩევნო სიის მიხედვით	X	1	1	7
არჩევნებზე გამოცხადებულ ამომრჩეველთა რაოდენობა საარჩევნო სიაში ამომრჩეველთა ხელმოწერების მიხედვით	X	X	7	6
მიღებული ბიულეტენების საერთო რაოდენობა	X	1	2	7

გამოუყენებელი ბიულეტენების რაოდენობა		×	×	5	1
საარჩევნო ყუთში აღმოჩენილი საარჩევნო ბიულეტენების საერთო რაოდენობა		×	×	7	6
ნამდვილი ბიულეტენების რაოდენობა		×	×	7	6
გაფუჭებული ბიულეტენების რაოდენობა		×	×	×	×
ბათილი ბიულეტენების რაოდენობა		×	×	×	×
საარჩევნო სუბიექტების მიერ მიღებულ ხმათა რაოდენობა					
N	საარჩევნო სუბიექტი	მიღებულ ხმათა რაოდენობა			
1.	ნოდარი ხოდელი	×	×	7	6
სოციალურ და პოლიტიკურ მეცნიერებათა ფაკულტეტი					
ამომრჩეველთა საერთო რაოდენობა საარჩევნო სიის მიხედვით		×	×	7	6
არჩევნებზე გამოცხადებულ ამომრჩეველთა რაოდენობა საარჩევნო სიაში ამომრჩეველთა ხელმოწერების მიხედვით		×	×	5	2
მიღებული ბიულეტენების საერთო რაოდენობა		×	×	8	6
გამოუყენებელი ბიულეტენების რაოდენობა		×	×	3	4
საარჩევნო ყუთში აღმოჩენილი საარჩევნო ბიულეტენების საერთო რაოდენობა		×	×	5	2
ნამდვილი ბიულეტენების რაოდენობა		×	×	5	2
გაფუჭებული ბიულეტენების რაოდენობა		×	×	×	×
ბათილი ბიულეტენების რაოდენობა		×	×	×	×
საარჩევნო სუბიექტების მიერ მიღებულ ხმათა რაოდენობა					
N	საარჩევნო სუბიექტი	მიღებულ ხმათა რაოდენობა			
1.	ფიქრია ასანიშვილი	×	×	1	4
2.	თამარ ვეფხვაძე	×	×	3	6
3.	გუგული მადრაძე	×	×	×	2
ფსიქოლოგიისა და განათლების მეცნიერებათა ფაკულტეტი					
ამომრჩეველთა საერთო რაოდენობა საარჩევნო სიის მიხედვით		×	×	5	2
არჩევნებზე გამოცხადებულ ამომრჩეველთა რაოდენობა საარჩევნო სიაში ამომრჩეველთა ხელმოწერების მიხედვით		×	×	3	0
მიღებული ბიულეტენების საერთო რაოდენობა		×	×	6	2
გამოუყენებელი ბიულეტენების რაოდენობა		×	×	3	2
საარჩევნო ყუთში აღმოჩენილი საარჩევნო ბიულეტენების საერთო რაოდენობა		×	×	3	0
ნამდვილი ბიულეტენების რაოდენობა		×	×	3	0
გაფუჭებული ბიულეტენების რაოდენობა		×	×	×	×

ბათილი ბიულეტენების რაოდენობა		X	X	X	X
საარჩევნო სუბიექტების მიერ მიღებულ ხმათა რაოდენობა					
N	საარჩევნო სუბიექტი	მიღებულ ხმათა რაოდენობა			
1.	თამარ გაგოშიძე	X	X	3	0
ჰუმანიტარულ მეცნიერებათა ფაკულტეტი					
ამომრჩეველთა საერთო რაოდენობა საარჩევნო სიის მიხედვით		X	1	9	1
არჩევნებზე გამოცხადებულ ამომრჩეველთა რაოდენობა საარჩევნო სიაში ამომრჩეველთა ხელმოწერების მიხედვით		X	1	2	9
მიღებული ბიულეტენების საერთო რაოდენობა		X	2	1	1
გამოუყენებელი ბიულეტენების რაოდენობა		X	X	8	2
საარჩევნო ყუთში აღმოჩენილი საარჩევნო ბიულეტენების საერთო რაოდენობა		X	1	2	9
ნამდვილი ბიულეტენების რაოდენობა		X	1	2	7
გაფუჭებული ბიულეტენების რაოდენობა		X	X	X	X
ბათილი ბიულეტენების რაოდენობა		X	X	X	2
საარჩევნო სუბიექტების მიერ მიღებულ ხმათა რაოდენობა					
N	საარჩევნო სუბიექტი	მიღებულ ხმათა რაოდენობა			
1.	ელენე გოგიაშვილი	X	X	5	3
2.	ქეთევან ხუციშვილი	X	X	7	4
მიხეილ ნოდის სახელობის გეოფიზიკის ინსტიტუტი					
ამომრჩეველთა საერთო რაოდენობა საარჩევნო სიის მიხედვით		X	X	6	6
არჩევნებზე გამოცხადებულ ამომრჩეველთა რაოდენობა საარჩევნო სიაში ამომრჩეველთა ხელმოწერების მიხედვით		X	X	5	3
მიღებული ბიულეტენების საერთო რაოდენობა		X	X	7	6
გამოუყენებელი ბიულეტენების რაოდენობა		X	X	2	3
საარჩევნო ყუთში აღმოჩენილი საარჩევნო ბიულეტენების საერთო რაოდენობა		X	X	5	3
ნამდვილი ბიულეტენების რაოდენობა		X	X	5	3
გაფუჭებული ბიულეტენების რაოდენობა		X	X	X	X
ბათილი ბიულეტენების რაოდენობა		X	X	X	X
საარჩევნო სუბიექტების მიერ მიღებულ ხმათა რაოდენობა					
N	საარჩევნო სუბიექტი	მიღებულ ხმათა რაოდენობა			
1.	თეიმურაზ ბაქრაძე	X	X	5	3

რაფიელ აგლაძის სახელობის არაორგანული ქიმიის ინსტიტუტი

ამომრჩეველთა საერთო რაოდენობა საარჩევნო სიის მიხედვით	X	X	8	4
არჩევნებზე გამოცხადებულ ამომრჩეველთა რაოდენობა საარჩევნო სიაში ამომრჩეველთა ხელმოწერების მიხედვით	X	X	7	5
მიღებული ბიულეტენების საერთო რაოდენობა	X	X	9	4
გამოუყენებელი ბიულეტენების რაოდენობა	X	X	1	9
საარჩევნო ყუთში აღმოჩენილი საარჩევნო ბიულეტენების საერთო რაოდენობა	X	X	7	5
ნამდვილი ბიულეტენების რაოდენობა	X	X	7	4
გაფუჭებული ბიულეტენების რაოდენობა	X	X	X	X
ბათილი ბიულეტენების რაოდენობა	X	X	X	1

საარჩევნო სუბიექტების მიერ მიღებულ ხმათა რაოდენობა

N	საარჩევნო სუბიექტი	მიღებულ ხმათა რაოდენობა			
1.	მარინე მაჭავარიანი	X	X	7	4

ალექსანდრე ჯანელიძის სახელობის გეოლოგიის ინსტიტუტი

ამომრჩეველთა საერთო რაოდენობა საარჩევნო სიის მიხედვით	X	X	3	7
არჩევნებზე გამოცხადებულ ამომრჩეველთა რაოდენობა საარჩევნო სიაში ამომრჩეველთა ხელმოწერების მიხედვით	X	X	3	2
მიღებული ბიულეტენების საერთო რაოდენობა	X	X	4	7
გამოუყენებელი ბიულეტენების რაოდენობა	X	X	1	5
საარჩევნო ყუთში აღმოჩენილი საარჩევნო ბიულეტენების საერთო რაოდენობა	X	X	3	2
ნამდვილი ბიულეტენების რაოდენობა	X	X	3	2
გაფუჭებული ბიულეტენების რაოდენობა	X	X	X	X
ბათილი ბიულეტენების რაოდენობა	X	X	X	X

საარჩევნო სუბიექტების მიერ მიღებულ ხმათა რაოდენობა

N	საარჩევნო სუბიექტი	მიღებულ ხმათა რაოდენობა			
1.	კახაბერ ქოიავა	X	X	3	2

არნოლდ ჩიქობავას სახელობის ენათმეცნიერების ინსტიტუტი

ამომრჩეველთა საერთო რაოდენობა საარჩევნო სიის მიხედვით	X	X	8	2
არჩევნებზე გამოცხადებულ ამომრჩეველთა რაოდენობა საარჩევნო სიაში ამომრჩეველთა ხელმოწერების მიხედვით	X	X	4	4
მიღებული ბიულეტენების საერთო რაოდენობა	X	X	9	2
გამოუყენებელი ბიულეტენების რაოდენობა	X	X	4	8

საარჩევნო ყუთში აღმოჩენილი საარჩევნო ბიულეტენების საერთო რაოდენობა		X	X	4	4
ნამდვილი ბიულეტენების რაოდენობა		X	X	4	4
გაფუჭებული ბიულეტენების რაოდენობა		X	X	X	X
ბათილი ბიულეტენების რაოდენობა		X	X	X	X
საარჩევნო სუბიექტების მიერ მიღებულ ხმათა რაოდენობა					
N	საარჩევნო სუბიექტი	მიღებულ ხმათა რაოდენობა			
1.	ვახტანგ მალრაძე	X	X	4	4
პეტრე მელიქიშვილის სახელობის ფიზიკური და ორგანული ქიმიის ინსტიტუტი					
ამომრჩეველთა საერთო რაოდენობა საარჩევნო სიის მიხედვით		X	X	7	4
არჩევნებზე გამოცხადებულ ამომრჩეველთა რაოდენობა საარჩევნო სიაში ამომრჩეველთა ხელმოწერების მიხედვით		X	X	5	9
მიღებული ბიულეტენების საერთო რაოდენობა		X	X	8	4
გამოუყენებელი ბიულეტენების რაოდენობა		X	X	2	5
საარჩევნო ყუთში აღმოჩენილი საარჩევნო ბიულეტენების საერთო რაოდენობა		X	X	5	9
ნამდვილი ბიულეტენების რაოდენობა		X	X	5	9
გაფუჭებული ბიულეტენების რაოდენობა		X	X	X	X
ბათილი ბიულეტენების რაოდენობა		X	X	X	X
საარჩევნო სუბიექტების მიერ მიღებულ ხმათა რაოდენობა					
N	საარჩევნო სუბიექტი	მიღებულ ხმათა რაოდენობა			
1.	მაია მაგანია	X	X	5	9
ალექსანდრე თვალჭრელიძის სახელობის მინერალური ნედლეულის კავკასიის ინსტიტუტი					
ამომრჩეველთა საერთო რაოდენობა საარჩევნო სიის მიხედვით		X	X	5	3
არჩევნებზე გამოცხადებულ ამომრჩეველთა რაოდენობა საარჩევნო სიაში ამომრჩეველთა ხელმოწერების მიხედვით		X	X	4	7
მიღებული ბიულეტენების საერთო რაოდენობა		X	X	6	3
გამოუყენებელი ბიულეტენების რაოდენობა		X	X	1	6
საარჩევნო ყუთში აღმოჩენილი საარჩევნო ბიულეტენების საერთო რაოდენობა		X	X	4	7
ნამდვილი ბიულეტენების რაოდენობა		X	X	4	7
გაფუჭებული ბიულეტენების რაოდენობა		X	X	X	X
ბათილი ბიულეტენების რაოდენობა		X	X	X	X

საარჩევნო სუბიექტების მიერ მიღებულ ხმათა რაოდენობა				
N	საარჩევნო სუბიექტი	მიღებულ ხმათა რაოდენობა		
1.	ნინო სადრაძე	X	X	4 7
შოთა რუსთაველის სახელობის ქართული ლიტერატურის ინსტიტუტი				
ამომრჩეველთა საერთო რაოდენობა საარჩევნო სიის მიხედვით		X	X	7 1
არჩევნებზე გამოცხადებულ ამომრჩეველთა რაოდენობა საარჩევნო სიაში ამომრჩეველთა ხელმოწერების მიხედვით		X	X	6 2
მიღებული ბიულეტენების საერთო რაოდენობა		X	X	8 1
გამოუყენებელი ბიულეტენების რაოდენობა		X	X	1 9
საარჩევნო ყუთში აღმოჩენილი საარჩევნო ბიულეტენების საერთო რაოდენობა		X	X	6 2
ნამდვილი ბიულეტენების რაოდენობა		X	X	6 2
გაფუჭებული ბიულეტენების რაოდენობა		X	X	X X
ბათილი ბიულეტენების რაოდენობა		X	X	X X
საარჩევნო სუბიექტების მიერ მიღებულ ხმათა რაოდენობა				
N	საარჩევნო სუბიექტი	მიღებულ ხმათა რაოდენობა		
1.	ივანე ამირხანაშვილი	X	X	6 2
ივანე ჯავახიშვილის ისტორიისა და ეთნოლოგიის ინსტიტუტი				
ამომრჩეველთა საერთო რაოდენობა საარჩევნო სიის მიხედვით		X	X	4 7
არჩევნებზე გამოცხადებულ ამომრჩეველთა რაოდენობა საარჩევნო სიაში ამომრჩეველთა ხელმოწერების მიხედვით		X	X	2 9
მიღებული ბიულეტენების საერთო რაოდენობა		X	X	5 7
გამოუყენებელი ბიულეტენების რაოდენობა		X	X	2 8
საარჩევნო ყუთში აღმოჩენილი საარჩევნო ბიულეტენების საერთო რაოდენობა		X	X	2 9
ნამდვილი ბიულეტენების რაოდენობა		X	X	2 5
გაფუჭებული ბიულეტენების რაოდენობა		X	X	X X
ბათილი ბიულეტენების რაოდენობა		X	X	X 4
საარჩევნო სუბიექტების მიერ მიღებულ ხმათა რაოდენობა				
N	საარჩევნო სუბიექტი	მიღებულ ხმათა რაოდენობა		
1.	როზეტა გუჯეჯიანი	X	X	2 5

თინათინ წერეთლის სახელმწიფოსა და სამართლის ინსტიტუტი

ამომრჩეველთა საერთო რაოდენობა საარჩევნო სიის მიხედვით	X	X	1	9
არჩევნებზე გამოცხადებულ ამომრჩეველთა რაოდენობა საარჩევნო სიაში ამომრჩეველთა ხელმოწერების მიხედვით	X	X	1	4
მიღებული ბიულეტენების საერთო რაოდენობა	X	X	2	9
გამოუყენებელი ბიულეტენების რაოდენობა	X	X	1	5
საარჩევნო ყუთში აღმოჩენილი საარჩევნო ბიულეტენების საერთო რაოდენობა	X	X	1	4
ნამდვილი ბიულეტენების რაოდენობა	X	X	1	4
გაფუჭებული ბიულეტენების რაოდენობა	X	X	X	X
ბათილი ბიულეტენების რაოდენობა	X	X	X	X

საარჩევნო სუბიექტების მიერ მიღებულ ხმათა რაოდენობა

N	საარჩევნო სუბიექტი	მიღებულ ხმათა რაოდენობა			
1.	დავითი გალაშვილი	X	X	X	2
2.	თამარ ზოიძე	X	X	1	2

ვახუშტი ბაგრატიონის სახელობის გეოგრაფიის ინსტიტუტი

ამომრჩეველთა საერთო რაოდენობა საარჩევნო სიის მიხედვით	X	X	3	5
არჩევნებზე გამოცხადებულ ამომრჩეველთა რაოდენობა საარჩევნო სიაში ამომრჩეველთა ხელმოწერების მიხედვით	X	X	2	7
მიღებული ბიულეტენების საერთო რაოდენობა	X	X	4	5
გამოუყენებელი ბიულეტენების რაოდენობა	X	X	1	8
საარჩევნო ყუთში აღმოჩენილი საარჩევნო ბიულეტენების საერთო რაოდენობა	X	X	2	7
ნამდვილი ბიულეტენების რაოდენობა	X	X	2	7
გაფუჭებული ბიულეტენების რაოდენობა	X	X	X	X
ბათილი ბიულეტენების რაოდენობა	X	X	X	X

საარჩევნო სუბიექტების მიერ მიღებულ ხმათა რაოდენობა

N	საარჩევნო სუბიექტი	მიღებულ ხმათა რაოდენობა			
1.	გიორგი ლომინაძე	X	X	2	7



ანდრია რაჭმამის სახელობის მათემატიკის ინსტიტუტი




ამომრჩეველთა საერთო რაოდენობა საარჩევნო სიის მიხედვით	X	X	5	7
არჩევნებზე გამოცხადებულ ამომრჩეველთა რაოდენობა საარჩევნო სიაში ამომრჩეველთა ხელმოწერების მიხედვით	X	X	3	8
მიღებული ბიულეტენების საერთო რაოდენობა	X	X	6	7

გამოუყენებელი ბიულეტენების რაოდენობა		X	X	2	9
საარჩევნო ყუთში აღმოჩენილი საარჩევნო ბიულეტენების საერთო რაოდენობა		X	X	3	8
ნამდვილი ბიულეტენების რაოდენობა		X	X	3	8
გაფუჭებული ბიულეტენების რაოდენობა		X	X	X	X
ბათილი ბიულეტენების რაოდენობა		X	X	X	X
საარჩევნო სუბიექტების მიერ მიღებულ ხმათა რაოდენობა					
N	საარჩევნო სუბიექტი	მიღებულ ხმათა რაოდენობა			
1.	ლაშა ევრემიძე	X	X	3	8
ალექსანდრე ნათიშვილის სახელობის მორფოლოგიის ინსტიტუტი					
ამომრჩეველთა საერთო რაოდენობა საარჩევნო სიის მიხედვით		X	X	3	4
არჩევნებზე გამოცხადებულ ამომრჩეველთა რაოდენობა საარჩევნო სიაში ამომრჩეველთა ხელმოწერების მიხედვით		X	X	2	5
მიღებული ბიულეტენების საერთო რაოდენობა		X	X	4	4
გამოუყენებელი ბიულეტენების რაოდენობა		X	X	1	7
საარჩევნო ყუთში აღმოჩენილი საარჩევნო ბიულეტენების საერთო რაოდენობა		X	X	2	5
ნამდვილი ბიულეტენების რაოდენობა		X	X	2	5
გაფუჭებული ბიულეტენების რაოდენობა		X	X	X	2
ბათილი ბიულეტენების რაოდენობა		X	X	X	X
საარჩევნო სუბიექტების მიერ მიღებულ ხმათა რაოდენობა					
N	საარჩევნო სუბიექტი	მიღებულ ხმათა რაოდენობა			
1.	ზურაბ ჩხაიძე	X	X	2	5
ელეფთერ ანდრონიკაშვილის სახელობის ფიზიკის ინსტიტუტი					
ამომრჩეველთა საერთო რაოდენობა საარჩევნო სიის მიხედვით		X	X	8	6
არჩევნებზე გამოცხადებულ ამომრჩეველთა რაოდენობა საარჩევნო სიაში ამომრჩეველთა ხელმოწერების მიხედვით		X	X	5	1
მიღებული ბიულეტენების საერთო რაოდენობა		X	X	9	6
გამოუყენებელი ბიულეტენების რაოდენობა		X	X	4	5
საარჩევნო ყუთში აღმოჩენილი საარჩევნო ბიულეტენების საერთო რაოდენობა		X	X	5	1
ნამდვილი ბიულეტენების რაოდენობა		X	X	5	1
გაფუჭებული ბიულეტენების რაოდენობა		X	X	X	X
ბათილი ბიულეტენების რაოდენობა		X	X	X	X

საარჩევნო სუბიექტების მიერ მიღებულ ხმათა რაოდენობა				
N	საარჩევნო სუბიექტი	მიღებულ ხმათა რაოდენობა		
1.	ალექსანდრე შენგელაია	X	X	5 1
პაატა გუგუშვილის სახელობის ეკონომიკის ინსტიტუტი				
	ამომრჩეველთა საერთო რაოდენობა საარჩევნო სიის მიხედვით	X	X	2 8
	არჩევნებზე გამოცხადებულ ამომრჩეველთა რაოდენობა საარჩევნო სიაში ამომრჩეველთა ხელმოწერების მიხედვით	X	X	2 1
	მიღებული ბიულეტენების საერთო რაოდენობა	X	X	3 8
	გამოუყენებელი ბიულეტენების რაოდენობა	X	X	1 7
	საარჩევნო ყუთში აღმოჩენილი საარჩევნო ბიულეტენების საერთო რაოდენობა	X	X	2 1
	ნამდვილი ბიულეტენების რაოდენობა	X	X	2 1
	გაფუჭებული ბიულეტენების რაოდენობა	X	X	X X
	ბათილი ბიულეტენების რაოდენობა	X	X	X X
საარჩევნო სუბიექტების მიერ მიღებულ ხმათა რაოდენობა				
N	საარჩევნო სუბიექტი	მიღებულ ხმათა რაოდენობა		
1.	ლია თოთლაძე	X	X	2 1
ნოდარ ამალაშვილის სახელობის მაღალი ენერჯიების ფიზიკის სამეცნიერო-კვლევითი ინსტიტუტი				
	ამომრჩეველთა საერთო რაოდენობა საარჩევნო სიის მიხედვით	X	X	1 8
	არჩევნებზე გამოცხადებულ ამომრჩეველთა რაოდენობა საარჩევნო სიაში ამომრჩეველთა ხელმოწერების მიხედვით	X	X	1 3
	მიღებული ბიულეტენების საერთო რაოდენობა	X	X	2 8
	გამოუყენებელი ბიულეტენების რაოდენობა	X	X	1 5
	საარჩევნო ყუთში აღმოჩენილი საარჩევნო ბიულეტენების საერთო რაოდენობა	X	X	1 3
	ნამდვილი ბიულეტენების რაოდენობა	X	X	1 3
	გაფუჭებული ბიულეტენების რაოდენობა	X	X	X X
	ბათილი ბიულეტენების რაოდენობა	X	X	X X
საარჩევნო სუბიექტების მიერ მიღებულ ხმათა რაოდენობა				
N	საარჩევნო სუბიექტი	მიღებულ ხმათა რაოდენობა		
1.	ედიშერ ცხადაძე	X	X	1 3

ილია ვეკუას სახელობის გამოყენებითი მათემატიკის სამეცნიერო-კვლევითი ინსტიტუტი				
ამომრჩეველთა საერთო რაოდენობა საარჩევნო სიის მიხედვით	X	X	4	1
არჩევნებზე გამოცხადებულ ამომრჩეველთა რაოდენობა საარჩევნო სიაში ამომრჩეველთა ხელმოწერების მიხედვით	X	X	2	7
მიღებული ბიულეტენების საერთო რაოდენობა	X	X	5	1
გამოუყენებელი ბიულეტენების რაოდენობა	X	X	2	4
საარჩევნო ყუთში აღმოჩენილი საარჩევნო ბიულეტენების საერთო რაოდენობა	X	X	2	7
ნამდვილი ბიულეტენების რაოდენობა	X	X	2	7
გაფუჭებული ბიულეტენების რაოდენობა	X	X	X	X
ბათილი ბიულეტენების რაოდენობა	X	X	X	X
საარჩევნო სუბიექტების მიერ მიღებულ ხმათა რაოდენობა				
N	საარჩევნო სუბიექტი			მიღებულ ხმათა რაოდენობა
1.	ელიზბარ ნადარაია			X X 2 7

განსხვავებული აზრი	ხელმოწერა
	

საარჩევნო კომისიის თავმჯდომარე:		ზურაბ გოგშელიძე
საარჩევნო კომისიის მდივანი:		აკაკი მიქაბერიძე
საარჩევნო კომისიის წევრი:	შ. ხაჭავაძე	შორენა დარჩიაშვილი
საარჩევნო კომისიის წევრი:	ქ. პატიშვილი	მირანდა მიქაძე
საარჩევნო კომისიის წევრი:	ს. ხოჭოვაძე	სალომე ჩიტიშვილი
საარჩევნო კომისიის წევრი:	ა. ხაჭავაძე	ლევან ხარაჩაიძე
საარჩევნო კომისიის წევრი:		პავლე ჯაგუნიძე

შედეგების აქტის შევსების თარიღი და საათი: 2024 წ. 10:40 სთ.

ბ.ა.

